


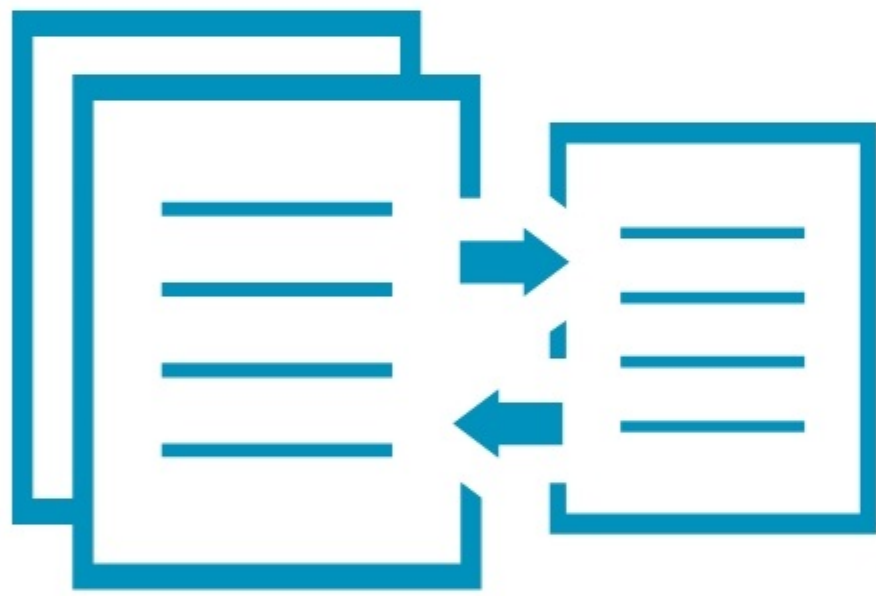
10 Dicas para uma impressão consciente




Visualize o trabalho antes de imprimi-lo. Verifique, por exemplo, as dimensões do arquivo em tela e as dimensões do papel disponível no equipamento.



Sempre utilize a impressão "multipágina", que possibilita duas ou mais impressões na mesma folha.



Utilize o modo "draft" (rascunho), ou "economia" para realizar impressões.



Leia seus e-mails, documentos e páginas da internet na tela do seu computador.

Verifique se realmente é necessário fazer impressões em cores ou se em preto e branco sua necessidade já será atendida.



Se possível, digitalize e encaminhe documentos por e-mail, ao invés de imprimir ou tirar cópias.

Não esqueça os materiais impressos nos equipamentos.



Caso tenha o recurso duplex, faça cópias e impressões em frente e verso.

Não imprima textos ou imagens que não condizem com as atividades da empresa e com o seu ambiente de trabalho.



Mantenha este documento em fácil acesso. Essas dicas simples e práticas, além de colaborar com o meio ambiente, proporcionarão economia de tempo e assistência aos ambientes de impressão.